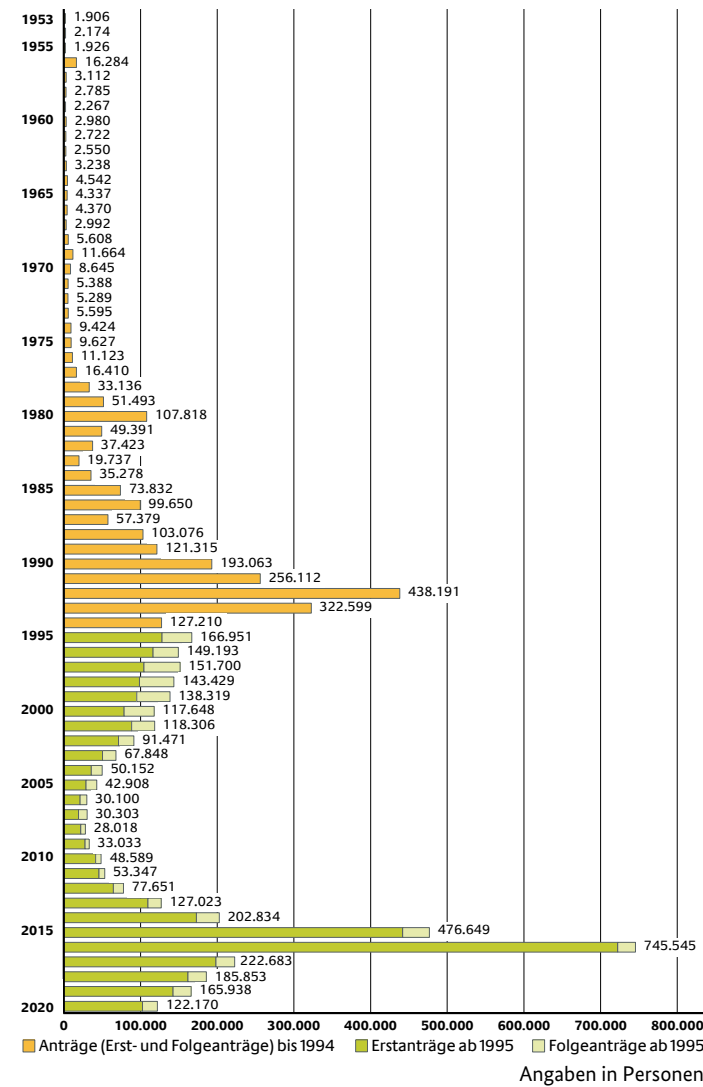


Entwicklung der Asylantragsverfahren seit 1953



Seit 1953 stellten rd. 6,0 Millionen Menschen in Deutschland einen Asylantrag, davon 5,1 Millionen seit 1990. Im Jahr 2020 wurden Asylanträge von insgesamt 122.170 Personen in Deutschland verzeichnet. Im Vergleich zum Jahr 2019 mit 165.938 Asylanträgen ergibt sich ein Rückgang von 26,4 %.

Im Jahr 2020 wurden 106.685 Asylsuchende registriert.

Entwicklung der jährlichen Asylantragszahlen seit 2011

Zeitraum	Asylanträge		
	insgesamt	davon Erstanträge	davon Folgeanträge
2011	53.347	45.741	7.606
2012	77.651	64.539	13.112
2013	127.023	109.580	17.443
2014	202.834	173.072	29.762
2015	476.649	441.899	34.750
2016	745.545	722.370	23.175
2017	222.683	198.317	24.366
2018	185.853	161.931	23.922
2019	165.938	142.509	23.429
2020	122.170	102.581	19.589

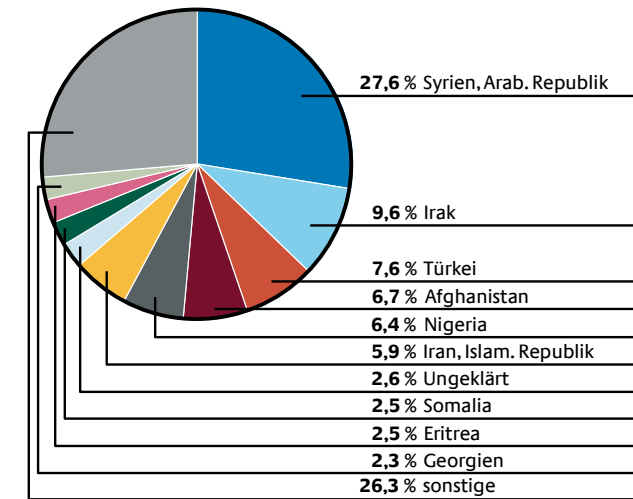
Die zehn zugangsstärksten Staatsangehörigkeiten von 2017 bis 2020 (Erstanträge)

Staatsangehörigkeit	2017	2018	2019	2020
Afghanistan	3	16.423	6	9.942
Eritrea	4	10.226	7	5.571
Georgien			10	3.329
Irak	2	21.930	2	16.333
Iran, Islam. Republik	5	8.608	3	10.857
Nigeria	7	7.811	4	10.168
Russische Föderation	9	4.884	10	3.938
Somalia	8	6.836	8	5.073
Syrien, Arab. Republik	1	48.974	1	44.167
Türkei	6	8.027	5	10.160
Ungeklärt	10	4.067	9	4.220
Summe		137.786	120.429	104.943
Asylanträge insgesamt		198.317	161.931	142.509
Prozent-Anteil *		69,5%	74,4%	73,6%

* 10 häufigste Staatsangehörigkeiten in Relation zu allen Asylanträgen
 Die Rangziffer ist den absoluten Zahlen jeweils vorangestellt.

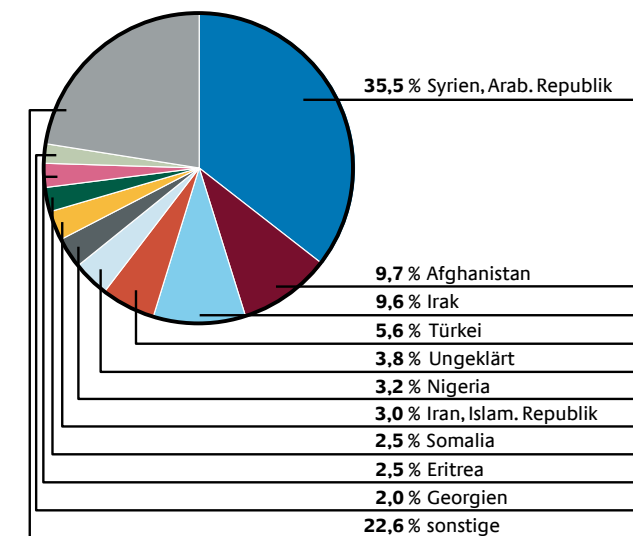
Asylerstanträge 2019

Gesamtzahl: 142.509 Personen

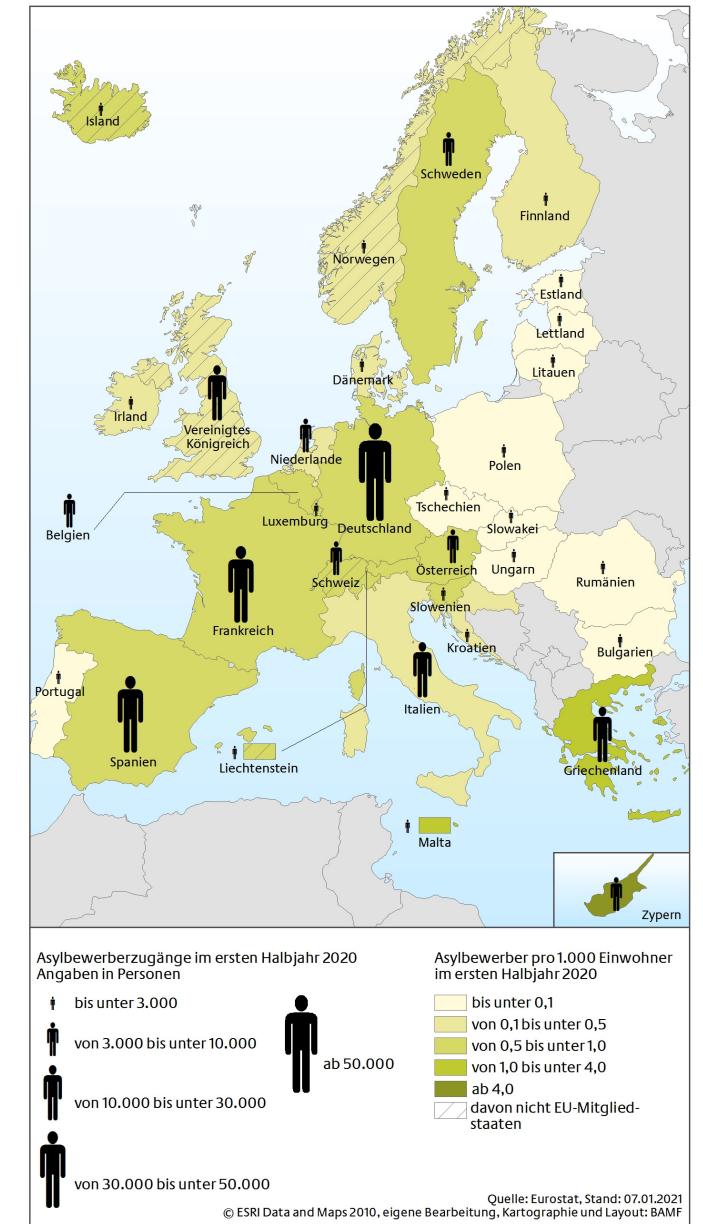


Asylerstanträge 2020

Gesamtzahl: 102.581 Personen



Asylzugänge in europäischen Staaten in absoluten Zahlen und pro 1.000 Einwohner im 1. Halbjahr 2020

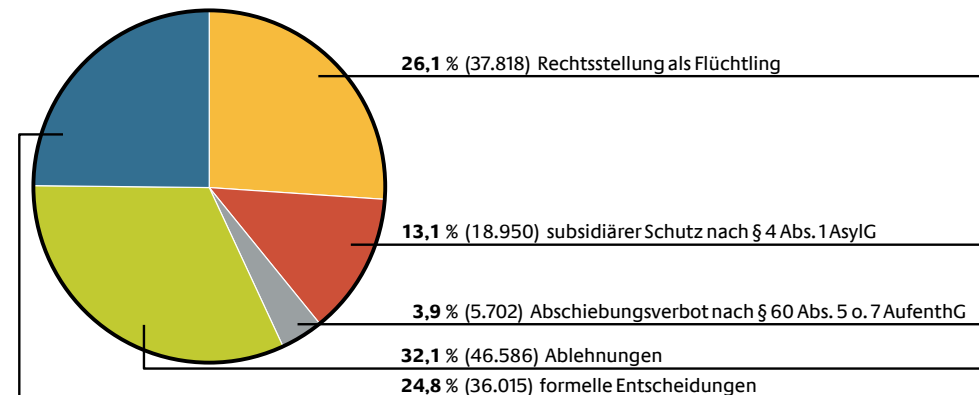


Entscheidungen und Entscheidungsquoten seit 2011 in Jahreszeiträumen (Erst- und Folgeanträge)

Jahr	Entscheidungen												
	ins-gesamt	Sachentscheidungen								Formelle Entscheidungen			
		davon Rechtsstellung als Flüchtling (§ 3 Abs. 1 AsylG, Art. 16 a GG)				davon Gewährung von subsidiärem Schutz gem. § 4 Abs. 1 AsylG		davon Feststellung eines Abschiebungsverbotes gem. § 60 Abs. 5 o. 7 AufenthG				davon Ablehnungen (unbegründet / offensichtlich unbegründet)	
		darunter Anerkennungen als Asylberechtigte (Art. 16 a GG und Familienasyl)											
2011	43.362	7.098	16,4%	652	1,5%	666	1,5%	1.911	4,4%	23.717	54,7%	9.970	23,0%
2012	61.826	8.764	14,2%	740	1,2%	6.974	11,3%	1.402	2,3%	30.700	49,7%	13.986	22,6%
2013	80.978	10.915	13,5%	919	1,1%	7.005	8,7%	2.208	2,7%	31.145	38,5%	29.705	36,7%
2014	128.911	33.310	25,8%	2.285	1,8%	5.174	4,0%	2.079	1,6%	43.018	33,4%	45.330	35,2%
2015	282.726	137.136	48,5%	2.029	0,7%	1.707	0,6%	2.072	0,7%	91.514	32,4%	50.297	17,8%
2016	695.733	256.136	36,8%	2.120	0,3%	153.700	22,1%	24.084	3,5%	173.846	25,0%	87.967	12,6%
2017	603.428	123.909	20,5%	4.359	0,7%	98.074	16,3%	39.659	6,6%	232.307	38,5%	109.479	18,1%
2018	216.873	41.368	19,1%	2.841	1,3%	25.055	11,6%	9.548	4,4%	75.395	34,8%	65.507	30,2%
2019	183.954	45.053	24,5%	2.192	1,2%	19.419	10,6%	5.857	3,2%	54.034	29,4%	59.591	32,4%
2020	145.071	37.818	26,1%	1.693	1,2%	18.950	13,1%	5.702	3,9%	46.586	32,1%	36.015	24,8%

Rechtsgrundlage für Entscheidungen zu Flüchtlingsschutz, subsidiärem Schutz und Abschiebungsverboten, die bis zum 30.11.2013 getroffen wurden, war § 60 Abs. 1, § 60 Abs. 2, 3 oder 7 S. 2 bzw. § 60 Abs. 5 oder 7 S. 1 AufenthG. Entsprechende Entscheidungen, die seit dem 01.12.2013 getroffen werden, gründen auf § 3 Abs. 1 AsylG, § 4 Abs. 1 AsylG (bis 23.10.2015 AsylVfG) bzw. § 60 Abs. 5 oder 7 AufenthG.

Quoten der einzelnen Entscheidungsarten im Jahr 2020 (Gesamtzahl: 145.071 Personen)



Entwicklung der anhängigen Asylverfahren seit 2011

Jahr	anhängige Asylverfahren zum 31.12.		
	insgesamt	davon Erstanträge	davon Folgeanträge
2011	33.773	29.502	4.271
2012	49.811	45.462	4.349
2013	95.743	86.694	9.049
2014	169.166	150.257	18.909
2015	364.664	337.331	27.333
2016	433.719	417.076	16.643
2017	68.245	62.766	5.479
2018	58.325	53.533	4.792
2019	57.012	51.447	5.565
2020	52.056	44.198	7.858

Weitere Erklärungen finden Sie in „Das Bundesamt in Zahlen“
www.bamf.de/statistik

Impressum

Herausgeber:
 Bundesamt für Migration und Flüchtlinge, 90461 Nürnberg

Stand: Januar 2021

Druck:
 Bundesamt für Migration und Flüchtlinge, 90461 Nürnberg

Bildnachweis: iStock

Diese Publikation wird vom Bundesamt für Migration und Flüchtlinge im Rahmen seiner Öffentlichkeitsarbeit kostenlos herausgegeben. Sie können diese Publikation auch als PDF-Dokument herunterladen unter www.bamf.de/publikationen.

Schlüsselzahlen Asyl 2020

